





FONDO DE EMPLEADOS DE LA UNIVERSIDAD EAN "FEEAN"
ESTADO DE SITUACIÓN FINANCIERA INDIVIDUAL
Al 31 de diciembre del año 2021 y 31 de diciembre de 2020


Valores Expresados en Pesos Colombianos

ACTIVO	NOTA	Corriente - No corriente		A 31 DE DICIEMBRE DE 2020		AUMENTO O DISMINUCIÓN ÚLTIMO AÑO	
		VALOR	PORCEN 2021	VALOR	PORCEN 2020	VARIACION ABSOLUTA	VARIACION RELATIVA
ACTIVO CORRIENTE							
EFFECTIVO Y EQUIVALENTE AL EFFECTIVO	5	395.849.911,26	20,43%	377.029.074,60	18,82%	18.820.836,66	4,99%
INVERSIONES	6	593.058.235,53	30,61%	524.855.216,46	26,20%	68.203.019,07	12,99%
CARTERA DE CRÉDITOS CORTO PLAZO	7	426.691.062,00	22,03%	510.419.142,00	25,48%	(83.728.080,00)	-16,40%
CUENTAS POR COBRAR Y OTRAS	9	3.403.677,00	0,18%	1.114.851,61	0,06%	2.288.825,39	205,30%
OTROS ACTIVOS	11	362.954,00	0,02%	715.990,00	0,04%	(353.036,00)	-49,31%
TOTAL ACTIVO CORRIENTE		1.419.365.839,79	73,27%	1.414.134.274,67	70,59%	5.231.565,12	0,37%
ACTIVO NO CORRIENTE							
CARTERA DE CRÉDITOS LARGO PLAZO	7	544.280.290,00	28,09%	649.567.461,00	32,42%	(105.287.171,00)	-16,21%
DETERIORO CRÉDITOS DE CONSUMO (CR)	8	(15.570.514,00)	-0,80%	(47.594.398,00)	-2,38%	32.023.884,00	-67,28%
DETERIORO INTERESES CREDITOS DE CONSUMO	8	(1.138.906,00)	-0,06%	(3.129.595,00)	-0,16%	1.990.689,00	-63,61%
DETERIORO GENERAL DE CARTERA DE CRÉDITOS	8	(9.633.815,00)	-0,50%	(11.509.427,00)	-0,57%	1.875.612,00	-16,30%
DETERIORO CONVENIOS POR COBRAR	8	(198.084,00)	-0,01%	(539.287,00)	-0,03%	341.203,00	-63,27%
PROPIEDADES, PLANTA Y EQUIPO							
MUEBLES Y EQUIPO DE OFICINA		1.946.570,00	0,10%	1.946.570,00	0,10%	-	0,00%
EQUIPO DE COMPUTO Y COMUNICACIÓN		14.698.303,00	0,76%	14.698.303,00	0,73%	-	0,00%
DEPRECIACIÓN PROPIEDAD		(16.458.749,00)	-0,85%	(14.279.861,00)	-0,71%	(2.178.888,00)	15,26%
TOTAL PROPIEDADES, PLANTA Y EQUIPO	10	186.124,00	0,01%	2.365.012,00	0,12%	(2.178.888,00)	-92,13%
TOTAL ACTIVO NO CORRIENTE		517.925.095,00	26,73%	589.159.766,00	29,41%	(71.234.671,00)	-12,09%
TOTAL ACTIVO		1.937.290.934,79	100,00%	2.003.294.040,67	100,00%	(66.003.105,88)	-3,29%

LAS NOTAS A LOS ESTADOS FINANCIEROS SON PARTE INTEGRAL DE LOS MISMOS


CAROLINA CESPEDES MERCHAN
Representante Legal
(Ver certificación adjunta)


KATHERLY YISSETH CASTRO OSORIO
Contador Público T.P. 228435-T
(Ver certificación adjunta)


ALVARO BURGOS GAYON
Revisor Fiscal - T.P No. 62796 - T
Delegado Asesores y Auditores R&B Ltda.
(Ver informe y dictamen adjunto)

(Ver informe y dictamen adjunto)




FONDO DE EMPLEADOS DE LA UNIVERSIDAD EAN "FEEAN"
ESTADO DE SITUACIÓN FINANCIERA INDIVIDUAL
Al 31 de diciembre del año 2021 y 31 de diciembre de 2020

Valores Expresados en Pesos Colombianos


PASIVO	NOTA	A 31 DE DICIEMBRE DE 2021		A 31 DE DICIEMBRE DE 2020		AUMENTO O DISMINUCIÓN ÚLTIMO AÑO	
		VALOR	PORCEN 2021	VALOR	PORCEN 2020	VARIACION ABSOLUTA	VARIACION RELATIVA
PASIVO CORRIENTE							
DEPOSITOS	12	16.430.150,00	0,85%	160.000,00	0,01%	16.270.150,00	10168,84%
CUENTAS POR PAGAR	13	55.511.338,27	2,87%	19.749.907,60	0,99%	35.761.430,67	181,07%
OTROS PASIVOS	15	8.256.925,00	0,43%	7.084.552,00	0,35%	1.172.373,00	16,55%
FONDOS SOCIALES, MUTUALES Y OTROS	14	14.232.176,25	0,73%	28.709.470,59	1,43%	(14.477.294,34)	-50,43%
TOTAL PASIVO CORRIENTE		94.430.589,52	4,87%	55.703.930,19	2,78%	38.726.659,33	69,52%
PASIVO NO CORRIENTE							
DEPOSITOS DE AHORRO PERMANENTE	12	1.553.922.086,00	80,21%	1.643.946.900,00	82,06%	(90.024.814,00)	-5,48%
TOTAL PASIVO NO CORRIENTE		1.553.922.086,00	80,21%	1.643.946.900,00	82,06%	(90.024.814,00)	-5,48%
TOTAL PASIVO		1.648.352.675,52	85,09%	1.699.650.830,19	84,84%	(51.298.154,67)	-3,02%

PATRIMONIO	NOTA	A 31 DE DICIEMBRE DE 2021		A 31 DE DICIEMBRE DE 2020		AUMENTO O DISMINUCIÓN ÚLTIMO AÑO	
		VALOR	PORCEN 2020	VALOR	PORCEN 2020	VARIACION ABSOLUTA	VARIACION RELATIVA
CAPITAL SOCIAL	16	203.010.177,00	10,48%	219.997.895,00	10,98%	(16.987.718,00)	-7,72%
RESERVAS	17	55.259.522,82	2,85%	54.908.296,82	2,74%	351.226,00	0,64%
FONDOS DE DESTINACION ESPECÍFICA	18	26.980.890,00	1,39%	26.980.890,00	1,35%	-	0,00%
EXCEDENTES	19	3.687.669,45	0,19%	1.756.128,66	0,09%	1.931.540,79	109,99%
TOTAL PATRIMONIO		288.938.259,27	14,91%	303.643.210,48	15,16%	(14.704.951,21)	-4,84%
TOTAL PASIVO MAS PATRIMONIO		1.937.290.934,79	100,00%	2.003.294.040,67	100,00%	(66.003.105,88)	-3,29%

LAS NOTAS A LOS ESTADOS FINANCIEROS SON PARTE INTEGRAL DE LOS MISMOS


CAROLINA ESPEDES MERCHAN
Representante Legal
(Ver certificación adjunta)


KATHERLY YISSETH CASTRO OSORIO
Contador Público T.P. 228435-T
(Ver certificación adjunta)


ALVARO BURGOS GAYON
Revisor Fiscal - T.P No 62796 -T
Delegado Asesores y Auditores R&B Ltda.
(Ver informe y dictamen adjunto)