



FONDO DE EMPLEADOS DE LA UNIVERSIDAD EAN "FEEAN"
ESTADO DE RESULTADOS INTEGRALES INDIVIDUAL
Al 31 de diciembre del año 2021 y 31 de diciembre del año 2020

Valores Expresados en Pesos Colombianos

INGRESOS	NOTA
INGRESOS	
INGRESOS POR VENTA DE BIENES Y SERVICIOS	
INGRESOS CARTERA DE CRÉDITOS	
TOTAL INGRESOS POR SERVICIOS	20
OTROS INGRESOS	
INGRESOS POR VALORACION INVERSIONES	21
RECUPERACIONES DETERIORO	22
ADMINISTRATIVOS Y SOCIALES	23
INGRESOS POR SUBVENCIONES DEL GOBIERNO	24
TOTAL OTROS INGRESOS	
TOTAL INGRESOS	

A 31 DE DICIEMBRE DE 2021	
VALOR	PORCEN 2021
149.448.026,00	82,16%
149.448.026,00	82,16%
23.156.905,95	12,73%
3.898.861,00	2,14%
5.389.832,69	2,96%
-	0,00%
32.445.599,64	17,84%
181.893.625,64	100,00%

A 31 DE DICIEMBRE DE 2020	
VALOR	PORCEN 2020
190.572.856,00	84,86%
190.572.856,00	84,86%
29.272.579,18	13,03%
1.966.233,00	0,88%
1.717.577,03	0,76%
1.053.000,00	0,47%
34.009.389,21	15,14%
224.582.245,21	100,00%

AUMENTO O DISMINUCIÓN ÚLTIMO AÑO	
VARIACION ABSOLUTA	VARIACION RELATIVA
(41.124.830,00)	-21,58%
(41.124.830,00)	-21,58%
(6.115.673,23)	-20,89%
1.932.628,00	98,29%
3.672.255,66	213,80%
(1.053.000,00)	-100,00%
(1.563.789,57)	-4,60%
(42.688.619,57)	-19,01%

COSTOS Y GASTOS	NOTA
COSTOS Y GASTOS DE ADMINISTRACION	
COSTO DEL SERVICIO	25
BENEFICIO A EMPLEADOS	26
GASTOS GENERALES	27
DETERIORO	28
DEPRECIACIÓN PROPIEDAD, PLANTA Y EQUIPO	29
TOTAL COSTOS Y GASTOS DE ADMINISTRACIÓN	
OTROS GASTOS	
GASTOS FINANCIEROS	30
GASTOS VARIOS	31
TOTAL OTROS GASTOS	
TOTAL COSTOS Y GASTOS	

A 31 DE DICIEMBRE DE 2021	
VALOR	PORCEN 2021
19.587.294,00	10,77%
85.381.273,00	46,94%
53.192.801,04	29,24%
12.067.005,00	6,63%
2.178.888,00	1,20%
172.407.261,04	94,78%
5.536.900,35	3,04%
261.794,80	0,14%
5.798.695,15	3,19%
178.205.956,19	97,97%

A 31 DE DICIEMBRE DE 2020	
VALOR	PORCEN 2020
52.080.695,00	23,19%
85.862.370,00	38,23%
68.539.801,87	30,52%
8.092.047,00	3,60%
1.395.933,00	0,62%
215.970.846,87	96,17%
6.420.770,23	2,86%
434.499,45	0,19%
6.855.269,68	3,05%
222.826.116,55	99,22%


AUMENTO O DISMINUCIÓN ÚLTIMO AÑO	
VARIACION ABSOLUTA	VARIACION RELATIVA
(32.493.401,00)	-62,39%
(481.097,00)	-0,56%
(15.347.000,83)	-22,39%
3.974.958,00	49,12%
782.955,00	56,09%
(43.563.585,83)	-20,17%
(883.869,88)	-13,77%
(172.704,65)	-39,75%
(1.056.574,53)	-15,41%
(44.620.160,36)	-20,02%


EXCEDENTE NETO DE EJERCICIO


3.687.669,45	2,03%
---------------------	--------------

1.756.128,66	0,78%
---------------------	--------------

1.931.540,79	109,99%
---------------------	----------------


CAROLINA KESPEDES MERCHÁN
Representante Legal
(Ver certificación adjunta)


KATHERLY YISSETH CASTRO OSORIO
Contador Público T.P. 228435-T
(Ver certificación adjunta)


ALVARO BURGOS GAYÓN
Revisor Fiscal - T.P No 62796 - T
Delegado Asesores y Auditores R&B Ltda.
(Ver informe y dictamen adjunto)